

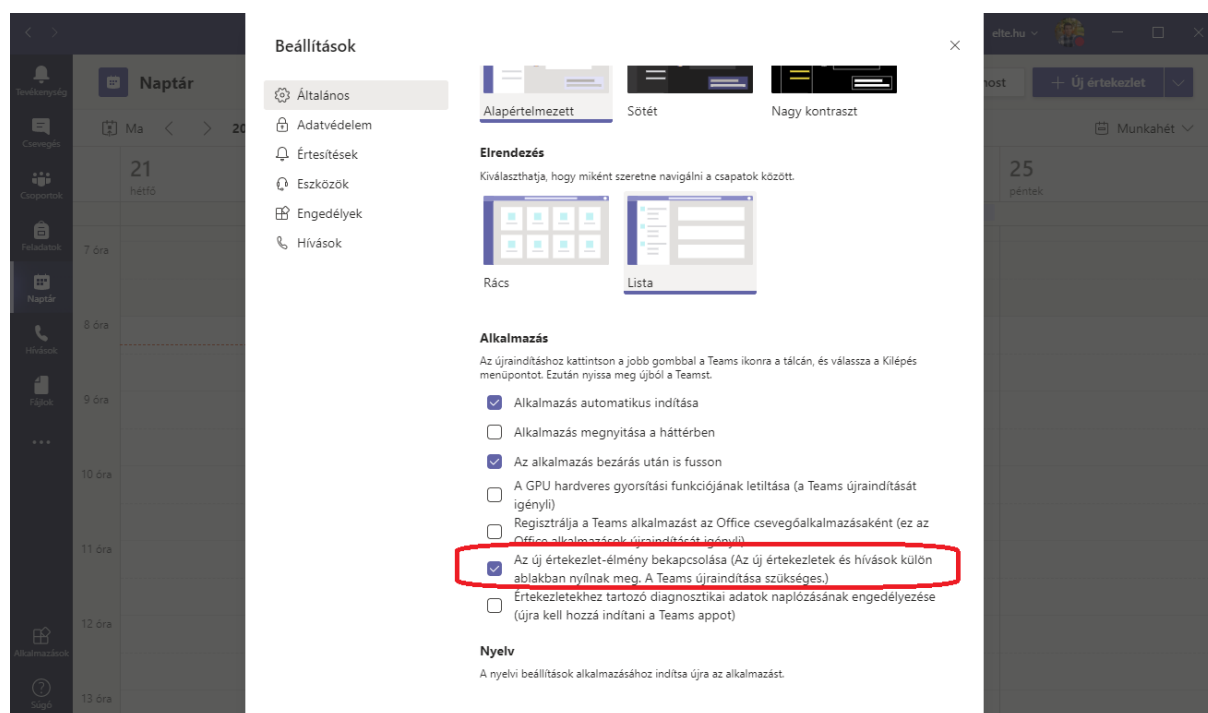


Cím: 1117 Budapest, Pázmány Péter sétány 1/A, 6. emelet 6.127 szoba
1088 Budapest, Múzeum körút 4/C, Alagsor 61/A. szoba
Telefon: 372-2500/6800
Fax: 372-2500/6741, 372-2991
E-mail: operator@elte.hu
Honlap: iig.elte.hu

Teams Meeting – Breakout Rooms („Melléktermek”)

Megjelent a Breakout Rooms lehetőség a Teamsben. Ez egy csoportmunka feladatnál, nagyon hasznos funkció lehet.

Ehhez a legfrissebb Teams kliens kell és be kell kapcsolni az „új értekezlet élményt” a kliens beállításában, MINDEN résztvevőnek, különben nem működik!!



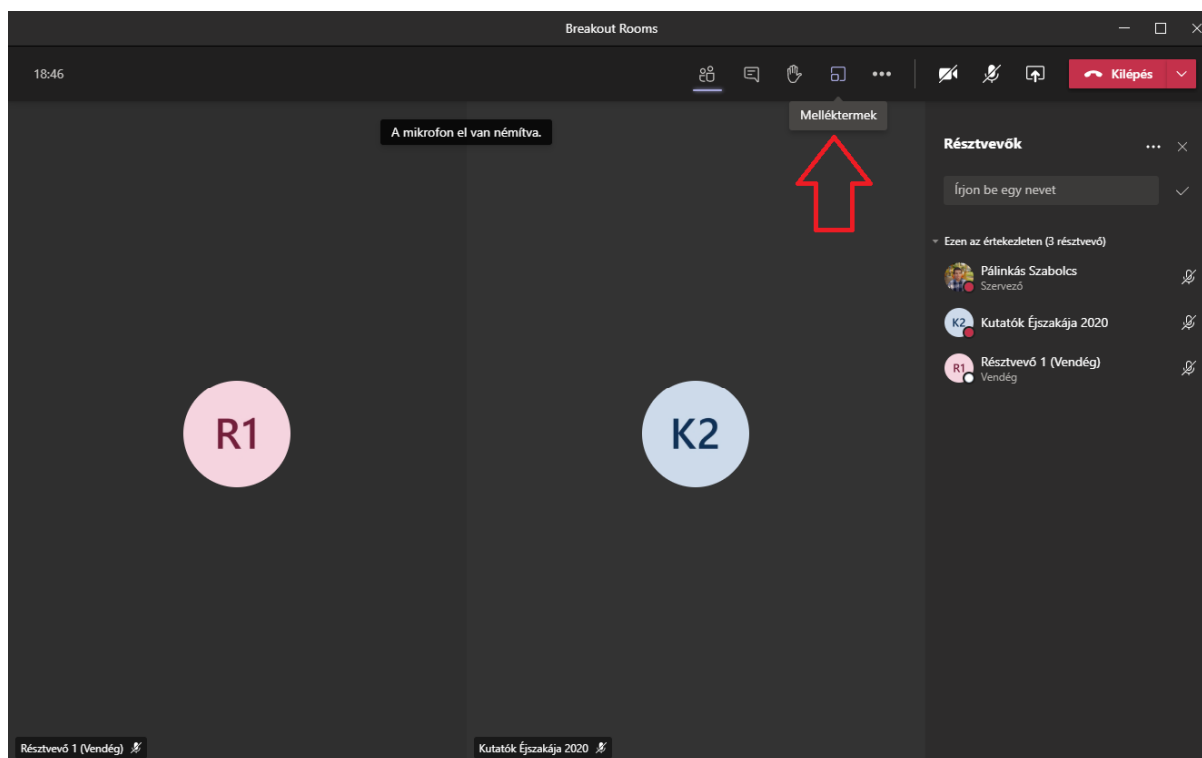
Megi.: Ez a funkció legkésőbb 2021. januárjában lesz elérhető mindenki számára



Cím: 1117 Budapest, Pázmány Péter sétány 1/A, 6. emelet 6.127 szoba
1088 Budapest, Múzeum körút 4/C, Alagsor 61/A. szoba
Telefon: 372-2500/6800
Fax: 372-2500/6741, 372-2991
E-mail: operator@elte.hu
Honlap: iig.elte.hu

1. Termek létrehozása

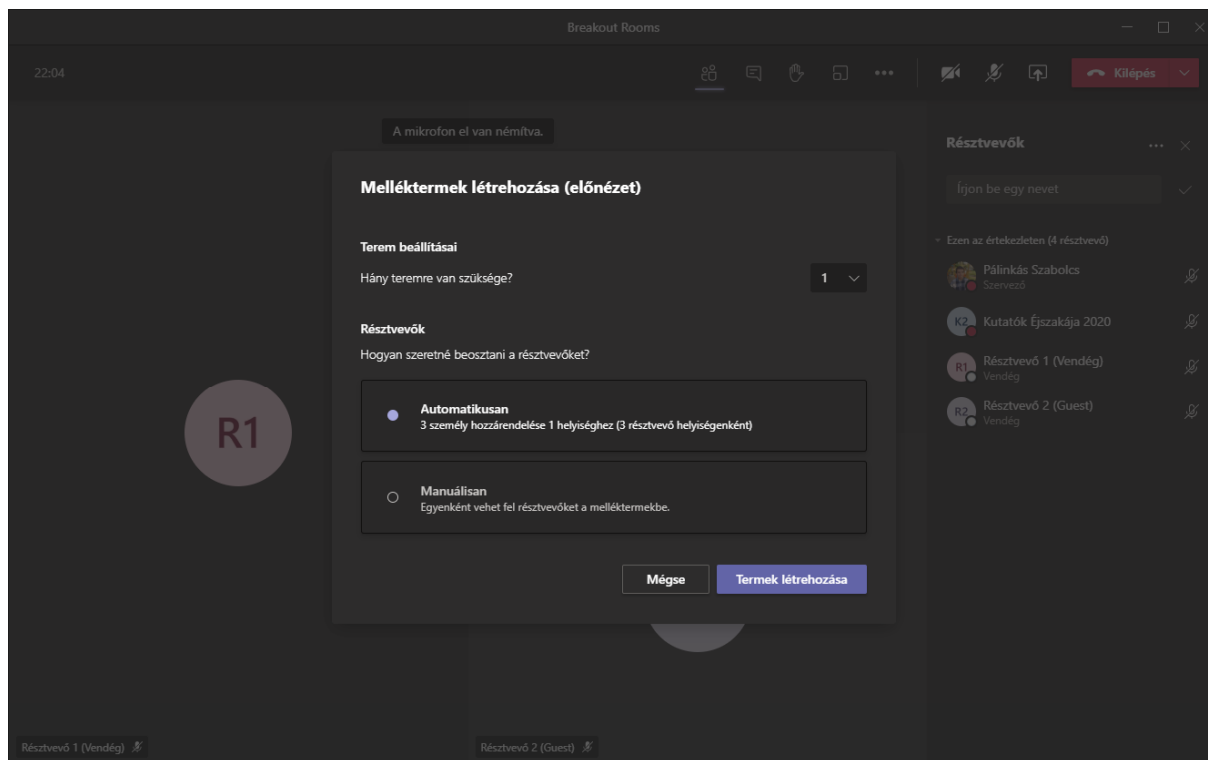
Belépve a meetingbe, felül látható a melléktermek létrehozása gomb:



FONTOS megjegyzés: CSAK a meeting szervezője (aki létrehozta a meetinget) tud létrehozni termeket. Ez a jog nem átadható!



Cím: 1117 Budapest, Pázmány Péter sétány 1/A, 6. emelet 6.127 szoba
1088 Budapest, Múzeum körút 4/C, Alagsor 61/A. szoba
Telefon: 372-2500/6800
Fax: 372-2500/6741, 372-2991
E-mail: operator@elte.hu
Honlap: iig.elte.hu

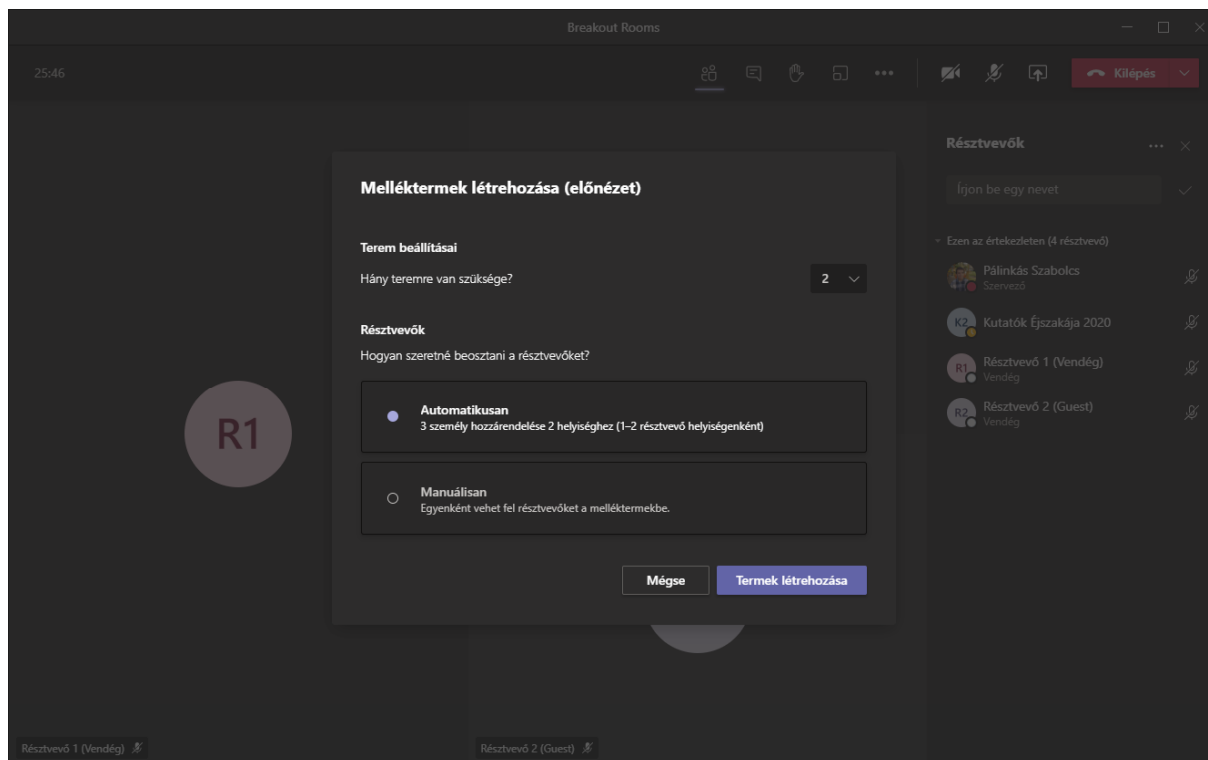


Az első lépés, hogy meg kell adni, hogy hány darab teremre (al-meetingre) van szükség. A másik beállítás, hogy a résztvevőket automatikusan, vagy manuálisan szeretné rendezni. Az automatikus rendezés a résztvevők és a szoba függvényében kiírja a képernyőre, hogy hogyan lesznek rendezve a felhasználók.



Cím: 1117 Budapest, Pázmány Péter sétány 1/A, 6. emelet 6.127 szoba
1088 Budapest, Múzeum körút 4/C, Alagsor 61/A. szoba
Telefon: 372-2500/6800
Fax: 372-2500/6741, 372-2991
E-mail: operator@elte.hu
Honlap: iig.elte.hu

A leírásban az alábbi beállítást alkalmazom:



Számomra létrejött 2db szoba, amihez hozzárendelte a felhasználókat a program, de ekkor még mindenki a Fő meetingben található.



Cím: 1117 Budapest, Pázmány Péter sétány 1/A, 6. emelet 6.127 szoba
1088 Budapest, Múzeum körút 4/C, Alagsor 61/A. szoba
Telefon: 372-2500/6800
Fax: 372-2500/6741, 372-2991
E-mail: operator@elte.hu
Honlap: iig.elte.hu

2. Felhasználók rendezése, a szobák beállítása

Ezek után megnyitva a melléktermek gombot, mint szervező, látom a termek állapotát. Mivel az automatikus rendezést alkalmaztam, mindenki kapott egy termet. Ha valaki utólag lép be a meetingbe vagy a Manuális rendezést választjuk, akkor a szobák felett találhatóak, azok a felhasználók, akikhez nem tartozik terem:

The screenshot displays the 'Breakout Rooms' interface. The main area shows four rooms: R1 (pink), K2 (light blue), R3 (light blue), and R2 (light purple). Each room has a participant name below it: 'Résztevő 1 (Vendég)', 'Kutatók Éjszakája 2020', 'Résztevő 3 (Vendég)', and 'Résztevő 2 (Guest)'. On the right, the 'Melléktermek' (Breakout Rooms) panel is open, showing a list of participants. The 'Résztevők hozzárendelése' (Assign participants) section is highlighted with a red box, containing two entries: 'Résztevő 3 (Vendég)' with a checkbox and a 'Hozzárend...' button, and 'Résztevő 3 (Vendég)' with a checkbox. Below this, there are buttons for 'Termek kezel...', 'Terem hozz...', and 'Terem ind...'. At the bottom of the panel, there are two room entries: 'Room 1 (2 résztvevő)' with 'Kutatók Éjszakája 2020, Részte...' and 'ZÁRVA' button, and 'Room 2 (1 résztvevő)' with 'Résztevő 2 (Guest)' and 'ZÁRVA' button.



Cím: 1117 Budapest, Pázmány Péter sétány 1/A, 6. emelet 6.127 szoba
1088 Budapest, Múzeum körút 4/C, Alagsor 61/A. szoba
Telefon: 372-2500/6800
Fax: 372-2500/6741, 372-2991
E-mail: operator@elte.hu
Honlap: iig.elte.hu

Ekkor kiválasztva a felhasználót / felhasználókat utólag is berendezhetjük a kívánt csoportba

The screenshot displays the Zoom Breakout Rooms interface. The main area shows four breakout rooms arranged in a 2x2 grid:

- Top-left: Room R1 (pink circle), with participant "Résztevő 1 (Vendég)"
- Top-right: Room K2 (light blue circle), with participant "Kutatók Éjszakája 2020"
- Bottom-left: Room R3 (light blue circle), with participant "Résztevő 3 (Vendég)"
- Bottom-right: Room R2 (light purple circle), with participant "Résztevő 2 (Guest)"

The right-hand sidebar, titled "Melléktermek", contains the "Résztevők hozzárendelése" (Participant Assignment) section. It shows a list of participants and their assigned rooms:

- Participant: "Résztevő 3 (Vendég)" - Assigned to "Room 1 (2)"
- Participant: "Résztevő 3 (Vendég)" - Assigned to "Room 2 (1)"

Below this, there are controls for "Termek kezel..." (Room Management) and a list of rooms with "ZÁRVA" (Closed) buttons:

- Room 1 (2 résztvevő) - Kutatók Éjszakája 2020, Részte... - ZÁRVA
- Room 2 (1 résztvevő) - Résztevő 2 (Guest) - ZÁRVA



Cím: 1117 Budapest, Pázmány Péter sétány 1/A, 6. emelet 6.127 szoba
1088 Budapest, Múzeum körút 4/C, Alagsor 61/A. szoba
Telefon: 372-2500/6800
Fax: 372-2500/6741, 372-2991
E-mail: operator@elte.hu
Honlap: iig.elte.hu

Hozzárendelésnél, látszik a szoba neve és az, hogy hány fő tartozik a teremhez. Ha minden résztvevőt hozzárendeltünk, akkor ezt jelzi is a rendszer:

The screenshot shows a 'Breakout Rooms' interface. The main area displays four rooms: R1 (pink circle), K2 (blue circle), R3 (blue circle), and R2 (purple circle). Each room has a name tag below it: 'Résztevő 1 (Vendég)', 'Kutatók Éjszakája 2020', 'Résztevő 3 (Vendég)', and 'Résztevő 2 (Guest)'. The top right corner has a 'Kilépés' button. The right sidebar, titled 'Melléktermek', shows 'Résztevők hozzárendelése' with the status 'Minden résztvevő hozzá van rendelve'. Below this, there are two room entries: 'Room 1 (2 résztvevő) Kutatók Éjszakája 2020, Részte...' and 'Room 2 (2 résztvevő) Résztevő 2 (Guest), Résztevő ...', both with 'ZÁRVA' buttons.



Cím: 1117 Budapest, Pázmány Péter sétány 1/A, 6. emelet 6.127 szoba
1088 Budapest, Múzeum körút 4/C, Alagsor 61/A. szoba
Telefon: 372-2500/6800
Fax: 372-2500/6741, 372-2991
E-mail: operator@elte.hu
Honlap: iig.elte.hu

Ha szükséges utólag is létre lehet hozni új Termeket:

The screenshot shows a Zoom Breakout Rooms interface. The main area displays four breakout rooms arranged in a 2x2 grid: R1 (pink circle), K2 (light blue circle), R3 (light blue circle), and R2 (light purple circle). Each room has a name tag below it: R1 is 'Résztevő 1 (Vendég)', K2 is 'Kutatók Éjszakája 2020', R3 is 'Résztevő 3 (Vendég)', and R2 is 'Résztevő 2 (Guest)'. The top bar shows the time 38:40 and various controls. The right sidebar, titled 'Mellékterem', contains a 'Résztevők hozzárendelése' section with a 'Terem hozz...' button highlighted in red, and a list of rooms with 'ZÁRVA' buttons.



Cím: 1117 Budapest, Pázmány Péter sétány 1/A, 6. emelet 6.127 szoba
1088 Budapest, Múzeum körút 4/C, Alagsor 61/A. szoba
Telefon: 372-2500/6800
Fax: 372-2500/6741, 372-2991
E-mail: operator@elte.hu
Honlap: iig.elte.hu

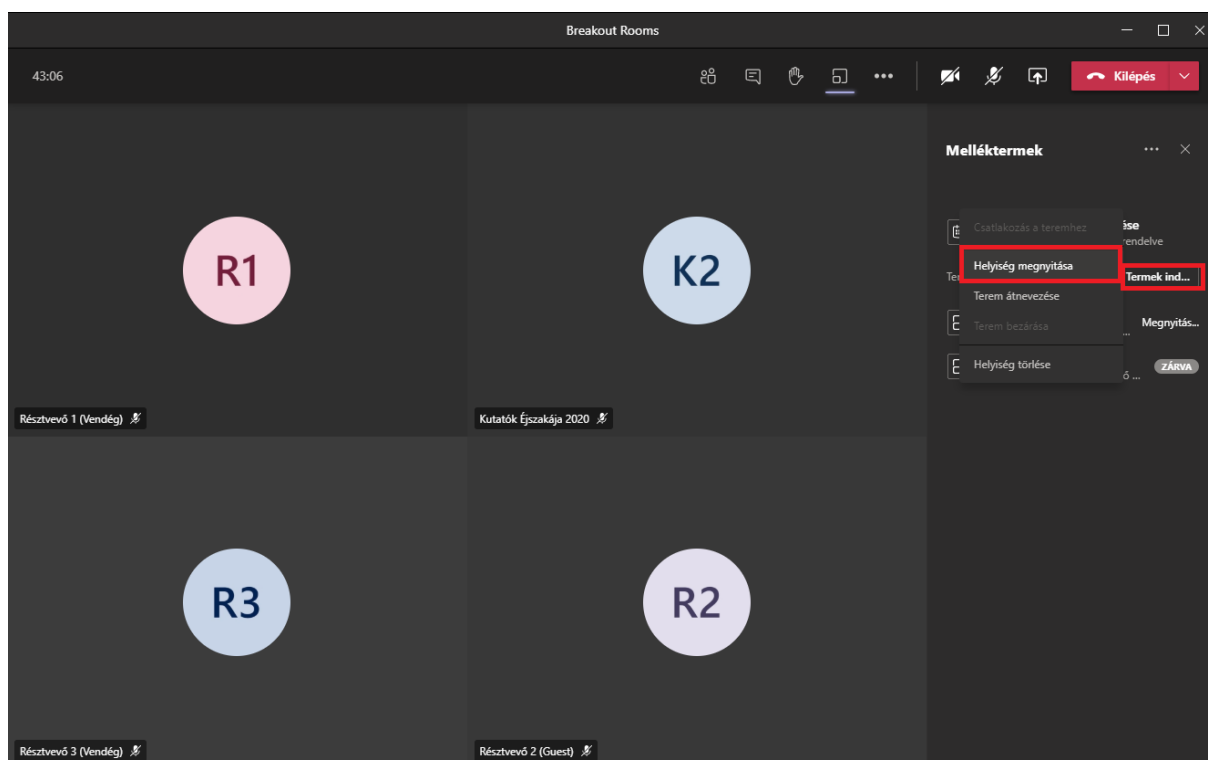
Egy üres terem csak átnevezni lehet vagy törölni, míg amihez felhasználók vannak hozzárendelve megnyitható. Ha kitörlünk egy szobát, amihez felhasználók vannak rendelve, Ők ezt követően nem lesznek egy szobához sem rendelve.

The screenshot shows a 'Breakout Rooms' interface with a 2x2 grid of rooms: R1 (pink), K2 (blue), R3 (blue), and R2 (purple). A sidebar on the right titled 'Mellékterem' shows a list of rooms. A context menu is open over the 'Helyiség törlése' (Delete room) option, which is highlighted with a red box. The menu includes options like 'Csatlakozás a teremhez', 'Helyiség megnyitása', 'Terem átnevezése', 'Terem bezárása', and 'Helyiség törlése'. The 'Helyiség törlése' option is currently selected.



Cím: 1117 Budapest, Pázmány Péter sétány 1/A, 6. emelet 6.127 szoba
1088 Budapest, Múzeum körút 4/C, Alagsor 61/A. szoba
Telefon: 372-2500/6800
Fax: 372-2500/6741, 372-2991
E-mail: operator@elte.hu
Honlap: iig.elte.hu

Amíg nem nyitjuk meg a szobákat, addig nem lehet hozzájuk csatlakozni. Meg lehet nyitni egyesével (adott szobán jobb egérgomb), vagy az összeset egyszerre (szoba létrehozása gomb mellett):



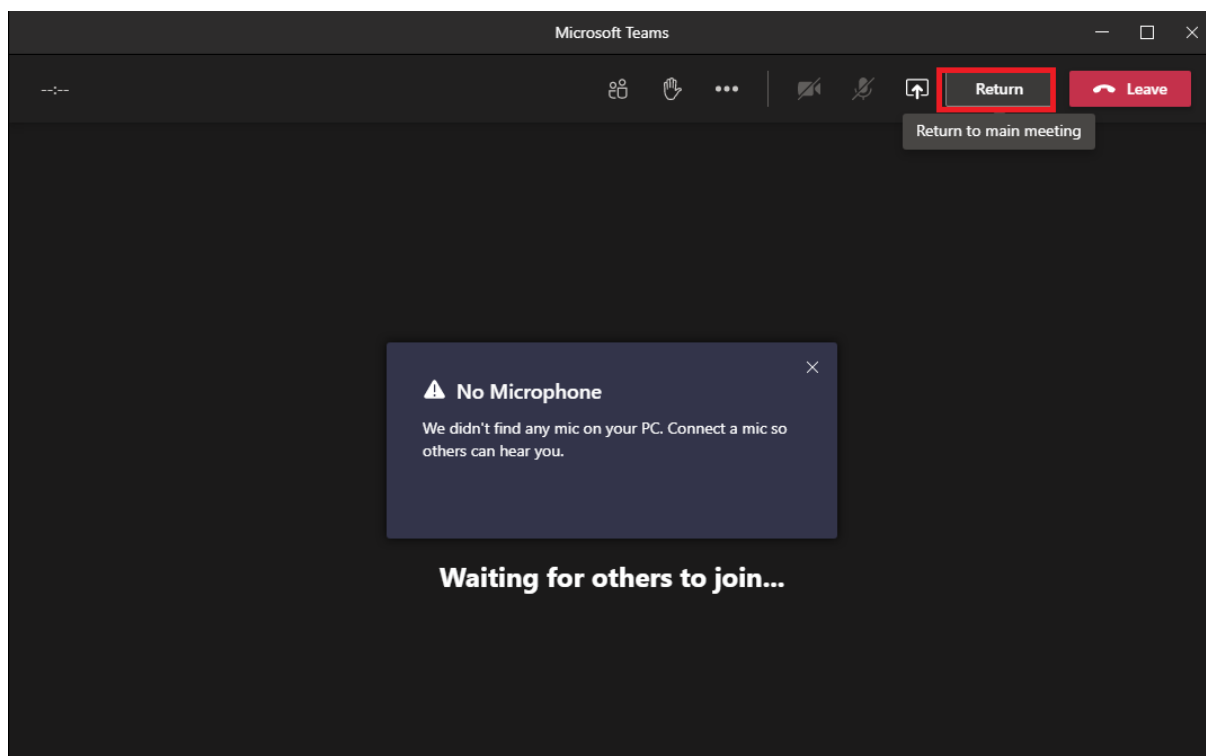
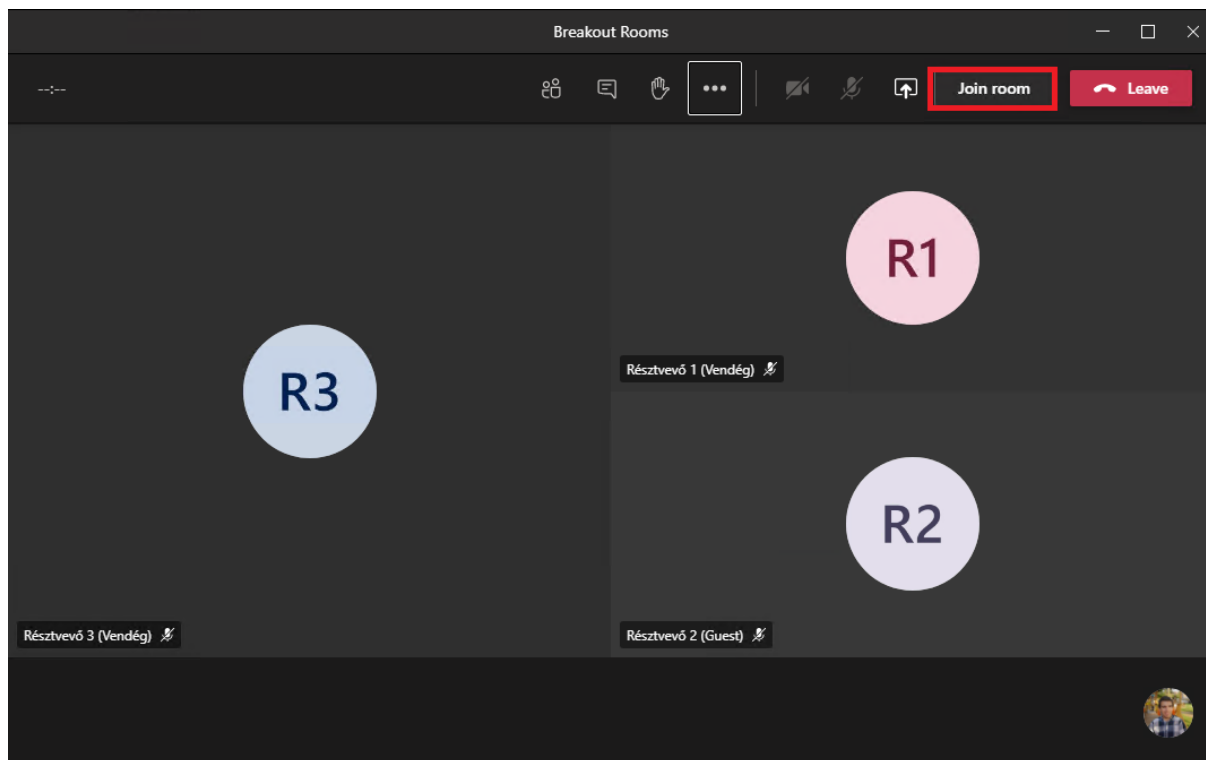
Szoba megnyitásakor, a résztvevőket áthelyezi a szobába.

Megj.: Ha valakit nem rakott át automatikusan a rendszer, akkor valószínűleg nem Windows 10 Teams klienset használ, vagy nincs megfelelően frissítve!

Bármelyik megnyílt szobába be lehet lépni szervezőként (adott szobán jobb egérgomb csatlakozás, ekkor a fő meetinget várakozóba rakja a Teams, mivel egyszerre csak egy meetingben lehetünk benne), de a résztvevők, csak a hozzájuk rendelt szobába és a Fő meetingbe tudnak belépni (1-1 gombjuk van erre).



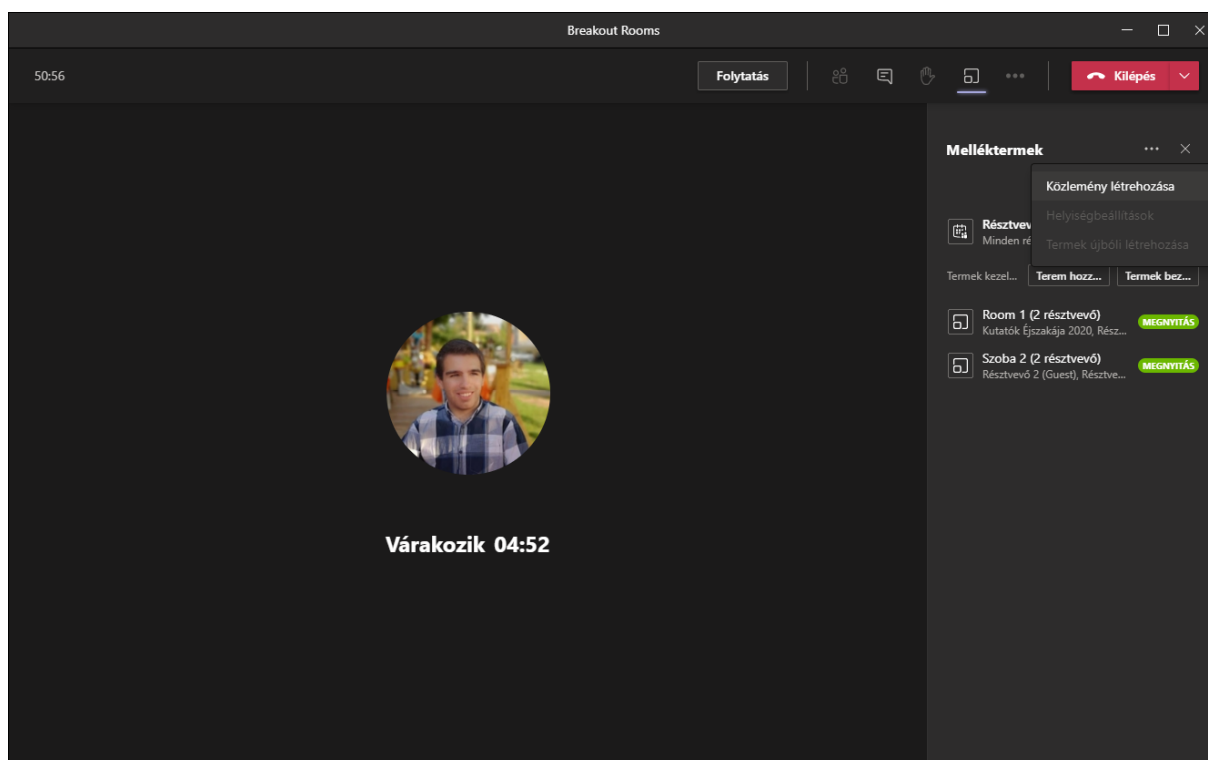
Cím: 1117 Budapest, Pázmány Péter sétány 1/A, 6. emelet 6.127 szoba
1088 Budapest, Múzeum körút 4/C, Alagsor 61/A. szoba
Telefon: 372-2500/6800
Fax: 372-2500/6741, 372-2991
E-mail: operator@elte.hu
Honlap: iig.elte.hu





Cím: 1117 Budapest, Pázmány Péter sétány 1/A, 6. emelet 6.127 szoba
1088 Budapest, Múzeum körút 4/C, Alagsor 61/A. szoba
Telefon: 372-2500/6800
Fax: 372-2500/6741, 372-2991
E-mail: operator@elte.hu
Honlap: iig.elte.hu

Szervezőként anélkül, hogy belépnék a szobába, lehet közleményt küldeni az összes szobába („...”-ra kattintva):

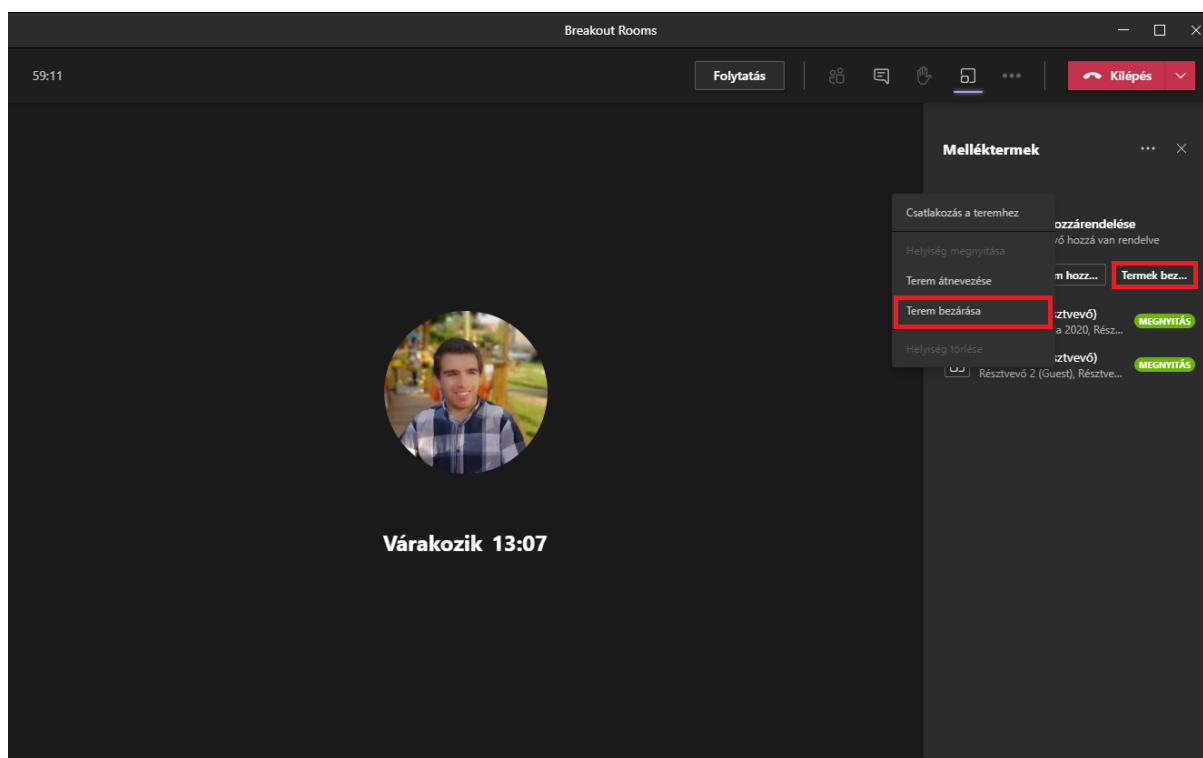


Ekkor minden szoba chatjére egy „Fontos”-nak megjelölt üzenet jelenik meg.



Cím: 1117 Budapest, Pázmány Péter sétány 1/A, 6. emelet 6.127 szoba
1088 Budapest, Múzeum körút 4/C, Alagsor 61/A. szoba
Telefon: 372-2500/6800
Fax: 372-2500/6741, 372-2991
E-mail: operator@elte.hu
Honlap: iig.elte.hu

Végezetül a szobákat be lehet zárni, itt is lehet egyesével az adott szobára kattintva, vagy egyszerre az összes szobát (Nyitott szobát törölni nem lehetséges!):



Terem bezárása után, minden résztvevőt visszarak a fő meetingbe.

További Microsoftos leírást itt talál:

- [Using breakout rooms in Teams - Microsoft Teams | Microsoft Docs](#)
- [Create and manage breakout rooms during class meetings - Office Support \(microsoft.com\)](#)

Ha kérdése vagy észrevétele van, keresse az IIG-s diszpécserket a 6800-ás központi melléken.

Sikeres használatot kíván az ELTE IIG csapata!