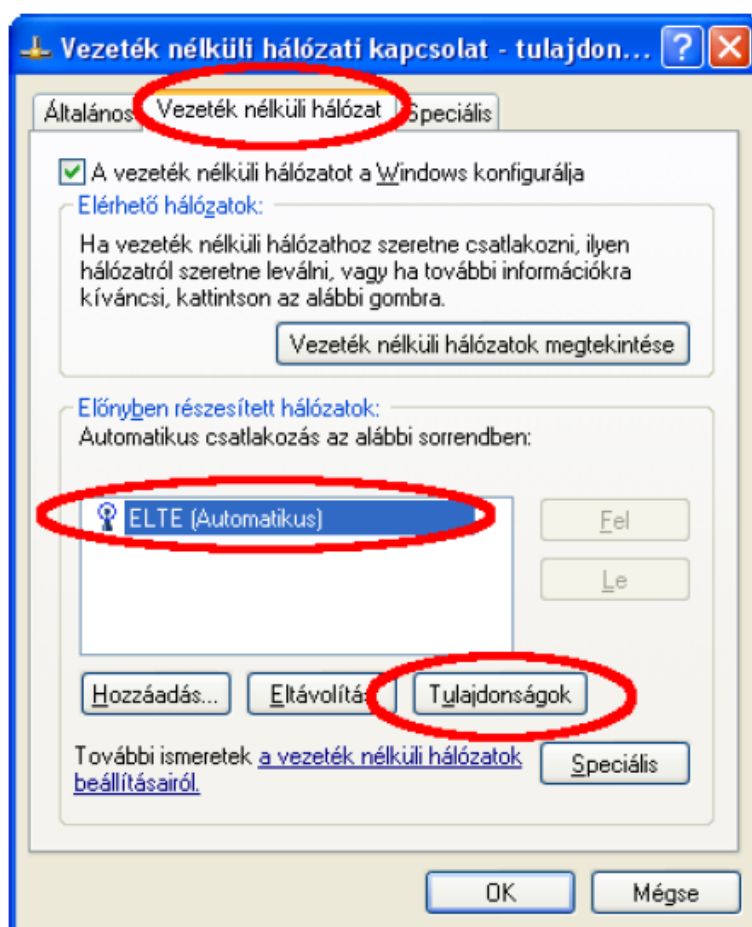


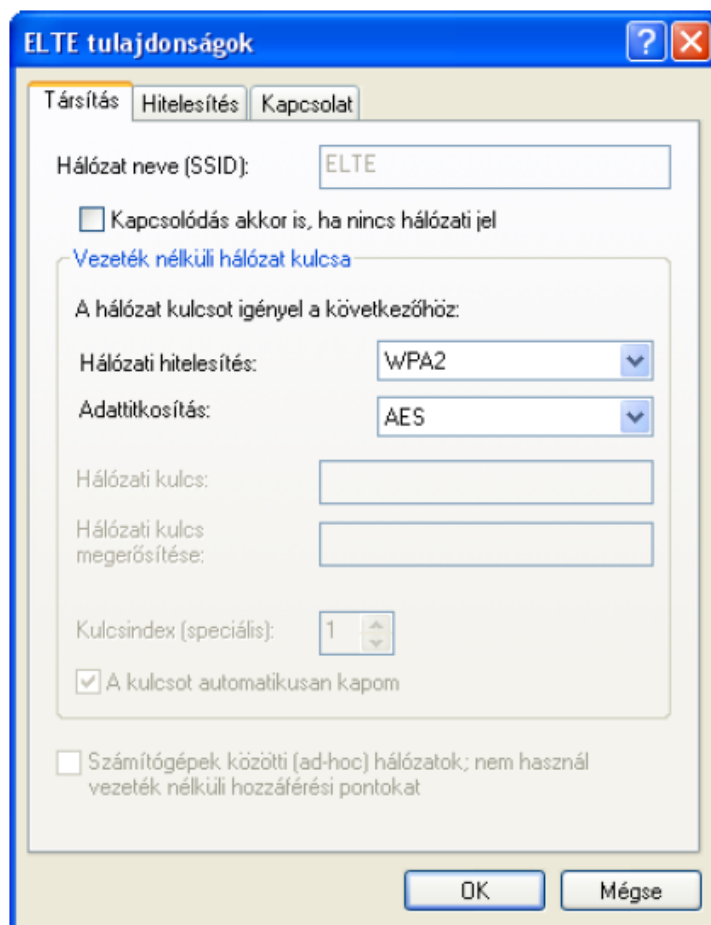
## Vezeték nélküli hálózat beállítása

Az alábbi ismertető feltételezi, hogy Windows alapú gépet használunk a vezeték nélküli hálózat elérésére. Az ismertető elkészítésekor Windows XP SP3-at használtunk, más Windows verzióknál apróbb eltérések jelentkezhetnek.

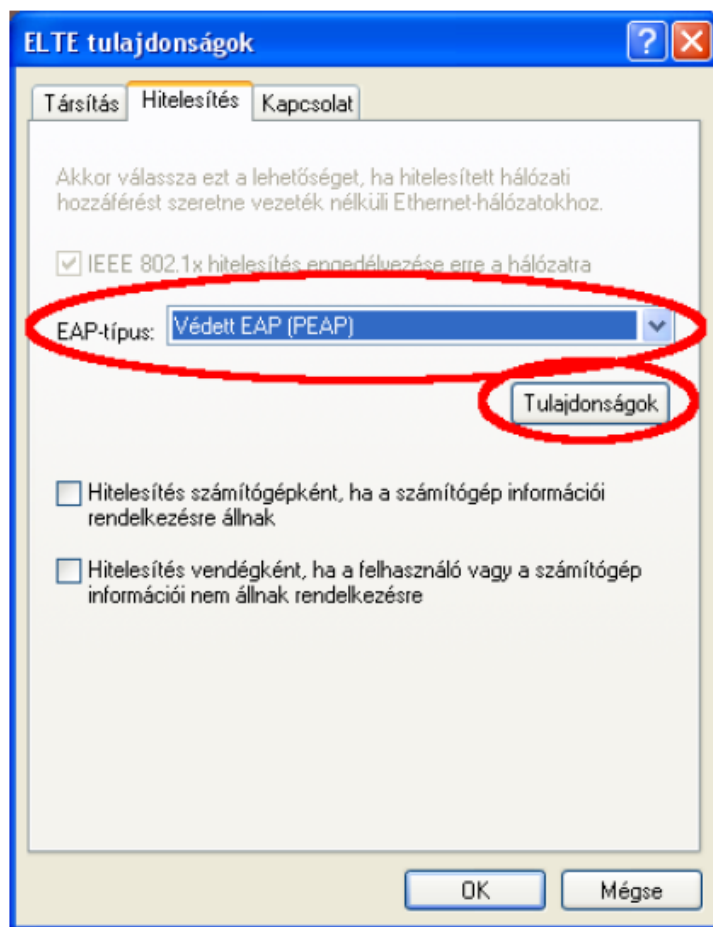
Válasszuk ki vezeték nélküli hálózati kapcsolatunk tulajdonságainál a "Vezeték nélküli hálózat" fület. Itt az "Előnyben részesített hálózatok" felsorolásnál válasszuk ki az ELTE nevűt és kattintsunk a "Tulajdonságok" gombra.



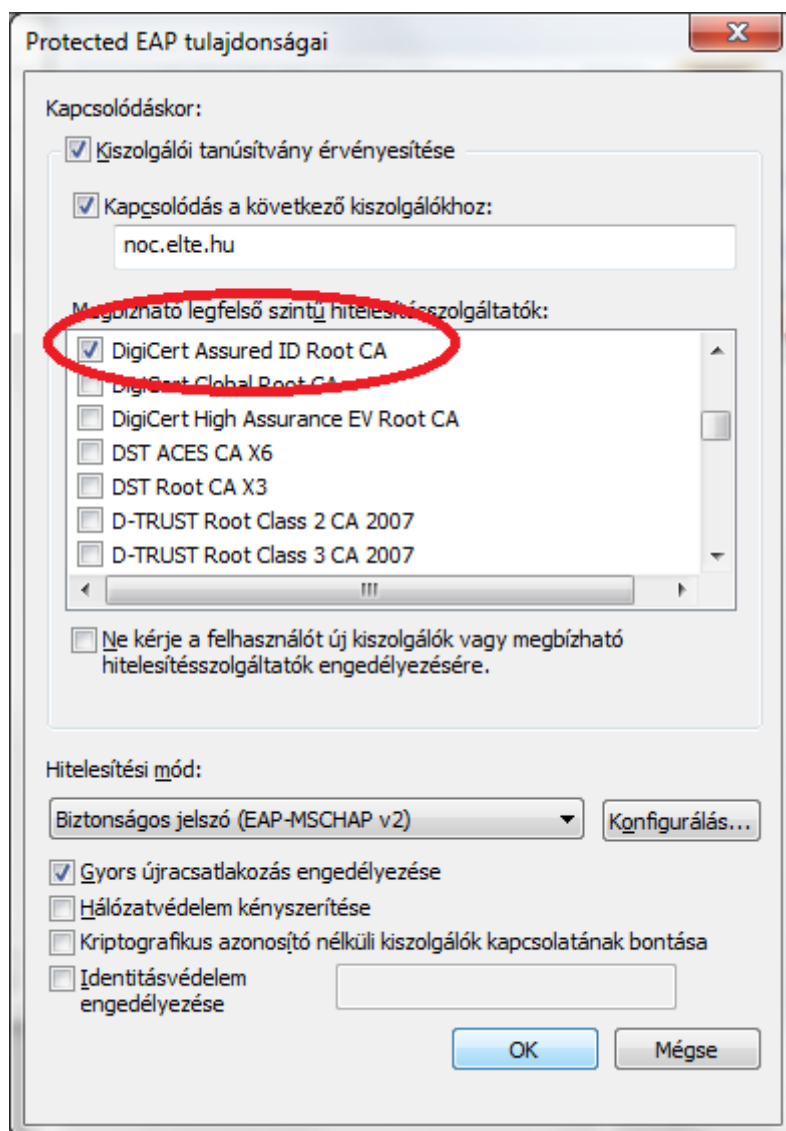
A megjelenő ablakban válasszuk ki a "Társítás" fület. Itt a "Hálózati hitelesítés" legyen WPA2 (nem pedig az otthoni hálózatoknál esetleg használt WPA2-PSK), az "Adattitkosítás" pedig AES.



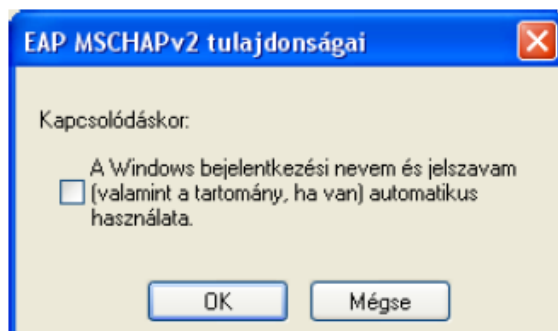
Váltunk át a "Hitelesítés" fülre. Itt az "EAP-típus" legyen "Védett EAP (PEAP)", és ne legyen bejelölve sem a "Hitelesítés számítógépként..." sem pedig a "Hitelesítés vendégként..." választási lehetőség. Kattintsunk a "Tulajdonságok" gombra.



A "Kiszolgálói tanúsítvány érvényesítése" legyen bekapcsolva, a "Megbízható legfelső szintű hitelesítésszolgáltatók" listájából pedig keressük meg és kapcsoljuk be a "DigiCert Assured ID Root CA" nevűt. A "Hitelesítési mód" legyen Titkosított jelszó (EAP-MSCHAP v2). Miután ezeket kiválasztottuk, kattintsunk a kiválasztott hitelesítési mód melletti "Beállítás" gombra.



A "Windows bejelentkezési nevem és jelszavam automatikus használata" opciót kapcsoljuk ki, ha be van kapcsolva, és nyomjuk meg az "OK" gombot. Az "OK" gombokkal sorra zárjuk le az összes, előzőekben megnyitott beállítási ablakot.





**Cím:** 1117 Budapest, Pázmány Péter sétány 1/A,  
6. emelet 6.126/6.64. szoba

**Telefon:** 372-2500/6800 Fax: 372-2500/6741, 372-2991

**Email:** [operator@elte.hu](mailto:operator@elte.hu)

**Honlap:** [iig.elte.hu/szervezet/operatorok/](http://iig.elte.hu/szervezet/operatorok/)

---

Ha beállításaink helyesek, és kapcsolódni próbálunk az "ELTE" vezeték nélküli hálózathoz, akkor a rendszer kérdésére meg kell adnunk felhasználói nevünket és wifis jelszavunkat. Első csatlakozáskor lehetséges, hogy a tanúsítvány hitelesítésére vonatkozó kérdést is meg kell válaszolnunk.